


Принято на заседании
Педагогического совета
от « 29 » августа 2023 г.
протокол № 1

Утверждаю
Директор школы: 
И.И. Джиева

Приказ № 121 от « 31 » августа 2023 г.



ОСНОВНАЯ ОБРАЗОВАТЕЛЬНАЯ ПРОГРАММА ДОШКОЛЬНОГО ОБРАЗОВАНИЯ

ДОШКОЛЬНЫХ ГРУПП МУНИЦИПАЛЬНОГО ОБЩЕОБРАЗОВАТЕЛЬНОГО
УЧРЕЖДЕНИЯ «СОЛДАТКОТАШЛИНСКАЯ СРЕДНЯЯ
ОБЩЕОБРАЗОВАТЕЛЬНАЯ ШКОЛА» МУНИЦИПАЛЬНОГО ОБРАЗОВАНИЯ
«ТЕРЕНЬГУЛЬСКИЙ РАЙОН» УЛЬЯНОВСКОЙ ОБЛАСТИ

ОГЛАВЛЕНИЕ

1 ЦЕЛЕВОЙ РАЗДЕЛ

Пояснительная записка _____

1.1. Цели и задачи освоения программы _____

1.2. Принципы и подходы к формированию программы _____

1.3. Значимые для разработки и реализации программы характеристики _____

1.4. Планируемые результаты реализации и освоения программы _____

1.5. Педагогическая диагностика достижения планируемых результатов _____

2 СОДЕРЖАТЕЛЬНЫЙ РАЗДЕЛ

2.1. Описание образовательной деятельности в соответствии с направлениями развития ребенка (в пяти образовательных областях) _____

2.2. Вариативные формы, методы и средства реализации программы _____

2.3. Направления и задачи коррекционное – развивающей работы _____

2.4. Особенности образовательной деятельности разных видов и культурных практик _____

2.5. Способы и направления поддержки детской инициативы и самостоятельности _____

2.6. Особенности взаимодействия педагогического коллектива с семьями воспитанников _____

2.7 Рабочая программа воспитания _____

3 ОРГАНИЗАЦИОННЫЙ РАЗДЕЛ

3.1. Психолого – педагогические условия, обеспечивающие освоение программы _____

3.2. Материально – техническое обеспечение программы, обеспеченность методическими материалами и средствами обучения и воспитания _____

3.3. Перечень литературных, музыкальных, художественных, анимационных произведений для реализации программы _____

3.4. Режим дня. Организация сна и отдыха _____

3.5. Календарный план воспитания с учетом особенностей традиционных событий, праздников, мероприятий _____

3.5. Особенности организации развивающей предметно – пространственной среды _____

Приложения _____

Краткая презентация программы _____

ЦЕЛЕВОЙ РАЗДЕЛ

Пояснительная записка

Муниципальное образовательное учреждение Солдаткоташлинская средне образовательная школа (дошкольные группы) (далее - ОО) располагается по адресу: 433377, Россия, Ульяновская область, Тереньгульский район, с. Солдатская Ташла, улица Ульяновская дом 27.

Образовательная программа (далее - Программа) муниципального образовательного учреждения Солдаткоташлинская СОШ дошкольные группы разработана в соответствии с федеральным государственным образовательным стандартом дошкольного образования, утвержденным приказом Министерства образования и науки Российской Федерации от 17.10.2013г №1155, с изменением, внесенным приказом Министерства просвещения Российской Федерации от 21.01.2019г № 31 (далее - Стандарт) и на основе Федеральной образовательной программы дошкольного образования, утвержденной приказом Министерства просвещения Российской Федерации от 25.11.2022 №1028 (далее -ФОП ДО). Часть, формируемая участниками образовательных отношений (далее – ЧФУ), разработана, в том числе, на базе образовательной программы по формированию у детей старшего дошкольного возраста предпосылок медиакомпетентности «Школа Супергероев», Илюхина Ю.В., Головнева М.Г. (Солодова) (далее «Школа Супергероев»)

Примечание: здесь и далее ЧФУ образовательных отношений *выделена в тексте курсивом*.

Программа направлена на обучение и воспитание ребенка дошкольного возраста как гражданина российской федерации, формирование основ его гражданской и культурной идентичности на соответствующем его возрасту содержании доступными средствами. *А также на создание социальной ситуации развития дошкольников подготовительной группы, социальных и материальных условий, открывающих возможности позитивной социализации ребенка, формирования у него дифференцированного доверия к миру, к людям и к себе, его личностного и познавательного развития, развития инициативы и творческих способностей в сотрудничестве с взрослыми и другими детьми, а также на обеспечение здоровья и безопасности детей.*

Программа рассчитана на реализацию в течение пяти лет.

Программа ориентирована на детей от младенческого до подготовительного к школе возраста.

1.1. Цели и задачи освоения программы

Целью Программы является разностороннее развитие ребенка в период дошкольного детства с учетом возрастных и индивидуальных особенностей на основе духовно – нравственных ценностей российского народа, исторических и национально – культурных традиций.

К традиционным российским духовно – нравственным ценностям относятся, прежде всего, жизнь, достоинства, права и свободы человека, патриотизм, гражданственность, служение Отечеству и ответственность за его

судьбу, высокие нравственные идеалы. Крепкая семья. Созидательный труд, приоритет духовного над материальным, гуманизм, милосердие, справедливость, коллективизм, взаимопомощь и взаимоуважение, историческая память и преемственность поколений, единство народов России.

А так же целью Программы является создание условий для формирования осознанной позиции ребенка при освоении медианпространства через организацию различных видов деятельности.

Задачи Программы определены с п. 14.2 ФОП ДО:

- обеспечение единых для Российской Федерации содержания дошкольного образования (далее – ДО) и планируемых результатов освоения образовательной программы ДО;

- приобщение детей (в соответствии с возрастными особенностями) к базовым ценностям русского народа - жизнь, достоинство, права и свободы человека, патриотизм, гражданственность, высокие нравственные идеалы, крепкая семья, созидательный труд, приоритет духовного над материальным, гуманизм, милосердие, справедливость, коллективизм, взаимопомощь и взаимоуважение, историческая память и преемственность поколений, единство народов России; создание условий для формирования ценностного отношения к окружающему миру, становления опыта действий и поступков на основе осмысления ценностей;

- построение (структурирование) содержания образовательной деятельности на основе учёта возрастных и индивидуальных особенностей развития;

- создание условий для равного доступа к образованию для всех детей дошкольного возраста с учётом разнообразия образовательных потребностей и индивидуальных возможностей;

- охрана и укрепление физического и психического здоровья детей, в том числе их эмоционального благополучия;

- обеспечение развития физических, личностных, нравственных качеств и основ патриотизма, интеллектуальных и художественно-творческих способностей ребёнка, его инициативности, самостоятельности и ответственности;

- обеспечение психолого-педагогической поддержки семьи и повышение компетентности родителей (законных представителей) в вопросах воспитания, обучения и развития, охраны и укрепления здоровья детей, обеспечения их безопасности;

- достижение детьми на этапе завершения ДО уровня развития, необходимого и достаточного для успешного освоения ими образовательных программ начального общего образования.

Так же цели Программы достигаются через решение задач, представленных на *стр.7 «Школа Супергероев»*

1.2. Принципы и подходы к формированию Программы

При формировании Программы учитывались **принципы**, отраженные в пункте 14.3 ФОП ДО:

- полноценное проживание ребёнком всех этапов детства (младенческого, раннего и дошкольного возрастов), обогащение (амплификация) детского развития;

- построение образовательной деятельности на основе индивидуальных особенностей каждого ребёнка, при котором сам ребёнок становится активным в выборе содержания своего образования, становится субъектом образования;

- содействие и сотрудничество детей и родителей (законных представителей), совершеннолетних членов семьи, принимающих участие в воспитании детей младенческого, раннего и дошкольного возрастов, а также педагогических работников (далее вместе - взрослые);

- признание ребёнка полноценным участником (субъектом) образовательных отношений;

- поддержка инициативы детей в различных видах деятельности;

- сотрудничество ДОО с семьей;

- приобщение детей к социокультурным нормам, традициям семьи, общества и государства;

- формирование познавательных интересов и познавательных действий ребёнка в различных видах деятельности;

- возрастная адекватность дошкольного образования (соответствие условий, требований, методов возрасту и особенностям развития);

- учёт этнокультурной ситуации развития детей.

Программа основывается на следующих **подходах**:

- системно-деятельностный подход – это подход, при котором в образовательной деятельности главное место отводится активной и разносторонней, в максимальной степени самостоятельной деятельности ребенка;

- гуманистический подход – предполагающий признание личностного начала в ребенке, ориентацию на его субъективные потребности и интересы, признание его прав и свобод, самоценности детства как основы психического развития;

- диалогический (полисубъектный) подход, предусматривающий становление личности, развитие ее творческих возможностей, самосовершенствование в условиях равноправных взаимоотношений с другими людьми, построенных по принципу диалога, субъект- субъектных;

Принципы и подходы в ЧФУ отображены на страницах 8-9 «Школа Супергероев»

1.3 Значимые для разработки и реализации программы характеристики

Описание социальных условий. Социальные партнеры.

Детский сад находится в сельской местности, где все значимые места, центры активности находятся в шаговой доступности.

В рабочем поселке имеются:

- **сельский дом культуры (СДК)** - специалисты СДК тесно взаимодействуют с дошкольным учреждением, организуя выставки, концерты, массовые мероприятия для дошкольников и с их непосредственным участием. Творческие коллективы принимают участие в образовательном процессе - участвуют в занятиях, праздниках, развлечениях;

- **сельская библиотека** - сотрудники библиотеки организуют и проводят для детей дошкольного возраста мероприятия, направленные на развитие и повышение интереса у детей к книгам, процессу формирования читательской грамотности.

Кадровые условия реализации программы

Муниципальное образовательное учреждение Солдаткоташлинской СОШ дошкольные группы работает по пятидневной неделе с 9 часовым пребыванием детей - с понедельника по пятницу включительно.

Часы работы дошкольных групп с 7.30 до 16.30.

Контингент детей от 2,6 до 7 лет. Количество групп - 2

Наименование групп	Проектная наполняемость
Младшая группа	8
Средняя группа	18

Все группы детей скомплектованы по разновозрастному принципу.

Воспитание и обучение осуществляется на русском языке - государственном языке России.

Штат :

Наименование должности	Количество единиц
Заместитель директора по ДО	0
Воспитатель	2,6
Музыкальный руководитель	1
Помощник воспитателя	2
Заведующий хозяйством	0,5
Повар	1
Кухонный рабочий	0,5
Машинист по стирке белья	0,5
Уборщица служебных помещений	0,5
Рабочий по комплексному обслуживанию и ремонту здания	0,5
Сторож	3
Дворник	0,5

Факторы, способствующие повышению качества дошкольного образования в дошкольных группах:

1 Профессиональный рост, через осуществление самообразования и образования в рамках дошкольных групп (педсоветы)

2 Создание команды - специальная работа по созданию команды единомышленников, совместная работа всех сотрудников дошкольных групп (администрация, воспитатели, специалисты, вспомогательный персонал), родителей/законных представителей по выработке целей, планов; достижение конструктивного сотрудничества, создание доброжелательной и комфортной для всех атмосферы, совместная работа по повышению качества образования, освоению новых технологий и т.д.

Значимые для разработки и реализации обязательной части Программы характеристики, в том числе характеристики особенностей развития детей раннего и дошкольного возраста, значимы в равной степени и для ЧФУ.

1.4. Планируемые результаты реализации и освоения программы

Обязательная часть:

ФОП ДО/пп	Возраст	QRкод
15.1	в младенческом возрасте, к одному году	
15.2	в раннем возрасте, к трем годам	
15.3	в дошкольном возрасте:	
1	15.3. к четырем годам	
2	15.3. к пяти годам	
3	15.3. к шести годам	
15.4	на этапе завершения освоения Программы (к концу дошкольного возраста)	
	<i>ЧФУ – стр. 11 «Школа Мастеров»</i>	

1.5. Педагогическая диагностика достижения планируемых результатов

Педагогический мониторинг в образовательной организации осуществляется в соответствии с положениями, отображенными в пунктах 16.1-16.10., ФОП ДО: педагогическая диагностика достижений планируемых результатов направлена на изучение деятельностных умений ребёнка, его интересов, предпочтений, склонностей, личностных особенностей, способов взаимодействия со взрослыми и сверстниками. Она позволяет выявлять особенности и динамику развития ребёнка, составлять на основе полученных данных индивидуальные образовательные маршруты освоения образовательной программы, своевременно вносить изменения в планирование, содержание и организацию образовательной деятельности.

Форма регистрации результатов наблюдений представлена в Приложении 1.

Также с целью повышения качества реализации Программы и задания ориентиров педагогам в их профессиональной деятельности и перспектив развития ОО предусмотрены следующие уровни системы оценки качества:

- внутренняя оценка, самооценка дошкольных групп (Положение о внутренней системе оценки качества образования (ВСОКО))
- внешняя оценка дошкольных групп, в том числе независимая профессиональная и общественная оценка.

Подходы к проведению диагностики в ЧФУ полностью совпадают с подходами к диагностике обязательной части Программы.


2. СОДЕРЖАТЕЛЬНЫЙ РАЗДЕЛ



2.1. Содержание образовательной деятельности в соответствии с направлениями развития ребенка (в пяти образовательных областях) Обязательная часть Программы:

Образовательная область «Социально-коммуникативное развитие»







ФОП ДО, пп/	Возраст/группа	QR -код
18.1	от 2 месяцев до 1 года/ младенческая группа	
18.2	1-2 года/группа раннего возраста	
18.3	2-3 года/ 1 младшая группа	
18.4	3-4 года/ 2 младшая группа	
18.5	4-5 лет / средняя группа	
18.6	5-6 лет/ старшая группа	
18.7	6-7 лет / подготовительная группа	
18.8	решение совокупных задач воспитания	



Образовательная область «Познавательное развитие»

ФОП ДО, пп/	Возраст/группа	QR -код
19.1	от 2 месяцев до 1 года/ младенческая группа	






19.2	1-2 года/группа раннего возраста	
19.3	2-3 года/ 1 младшая группа	
19.4	3-4 года/ 2 младшая группа	
19.5	4-5 лет / средняя группа	
19.6	5-6 лет/ старшая группа	
19.7	6-7 лет / подготовительная группа	
19.8	решение совокупных задач воспитания	

Образовательная область «Речевое развитие»

ФОП ДО, пп/	Возраст/группа	QR -код
20.1	от 2 месяцев до 1 года/ младенческая группа	
20.2	1-2 года/группа раннего возраста	
20.3	2-3 года/ 1 младшая группа	
20.4	3-4 года/ 2 младшая группа	
20.5	4-5 лет / средняя группа	
20.6	5-6 лет/ старшая группа	








20.7	6-7 лет / подготовительная группа	
20.8	решение совокупных задач воспитания	

Образовательная область «Художественно-эстетическое развитие»

ФОП ДО, пп/	Возраст/группа	QR -код
21.1	от 2 месяцев до 1 года/ младенческая группа	
21.2	1-2 года/ группа раннего возраста	
21.3	2-3 года/ 1 младшая группа	
21.4	3-4 года/ 2 младшая группа	
21.5	4-5 лет / средняя группа	
21.6	5-6 лет/ старшая группа	
21.7	6-7 лет / подготовительная группа	
21.8	решение совокупных задач воспитания	

Образовательная область «Физическое развитие»

ФОП ДО, пп/	Возраст/группа	QR -код

22.1	от 2 месяцев до 1 года/ младенческая группа	
22.2	1-2 года/ группа раннего возраста	
22.3	2-3 года/ 1 младшая группа	
22.4	3-4 года/ 2 младшая группа	
22.5	4-5 лет / средняя группа	
22.6	5-6 лет/ старшая группа	
22.7	6-7 лет / подготовительная группа	
22.8	решение совокупных задач воспитания	

ЧФУ: «Школа Супергероев» страницы 12-13

Распределение направлений по образовательным областям представлено в Приложении 2

2.2. Вариативные формы, способы, методы и средства реализации программы

Формы, способы и средства реализации Программы педагог определяет самостоятельно в соответствии с задачами воспитания и обучения, возрастными и индивидуальными особенностями детей, спецификой их образовательных потребностей и интересов. В своей работе руководствуется положениями ФОП ДО пунктов 23.6.2, 23.10-23.12

Согласно Стандарту, педагог может использовать, следующие формы, методы и средства, отображенные в ФОП ДО:

	формы	методы	средства
ФОП ДО,пп	23.5	23.6, 23.6.1 словесный, наглядный, практический	23.7

Вариативные формы организации образовательной деятельности ЧФУ представлены на страницах 13-18 «Школа Супергероев»

2.3. Направления и задачи коррекционно – развивающей работы с детьми дошкольного возраста с особыми образовательными потребностями.

Коррекционно – развивающая работа (далее – КРР) и инклюзивное образование в ОО направлено на обеспечение коррекции нарушений развития у различных категорий детей (целевые группы, п.27.8 ФОП ДО) с особыми образовательными потребностями, в том числе детей с ОВЗ и детей – инвалидов; оказание им квалифицированной помощи (п.27.2 ФОП ДО) в освоении программы, их разностороннее развитие с учетом возрастных и индивидуальных особенностей, социальной адаптации. При организации КРР педагоги должны учитывать положения, изложенные в п. 27.3, 27.7, 27.9, 27.10 ФОП ДО.

КРР направлена на решение задач, перечисленных в п.27.4 ФОП ДО.

Стоит отметить, что КРР в дошкольных группах реализуется по обоснованному запросу педагогов и родителей/законных представителей; на основании результатов психологической диагностики (проводится с письменного разрешения родителей/законных представителей); на основании рекомендаций психолога – педагогического консилиума .

Содержание КРР

Содержание КРР	диагностика	консультирование	Информационно – просветительская деятельность
28.2	28.1	28.3	28.4

Направления КРР с различными категориями детей

Целевая группа	ФОП ДО, пп
ОВЗ, дети - инвалиды	28.5
Дети, находящиеся под диспансерным наблюдением, часто болеющие дети	28.6- 28.6.2
Одаренные дети	28.7,28.7.1
Билингвальные дети	28.8-28.8.2
Дети «группы риска»	28.9-28.9.2

2.4. Особенности образовательной деятельности разных видов и культурных практик.

Образовательная деятельность в дошкольных группах:

- образовательная деятельность, осуществляемая в процессе организации различных видов детской деятельности;
- образовательная деятельность, осуществляемая в ходе режимных процессов;
- самостоятельная деятельность детей;
- взаимодействие с семьями детей по реализации Программы дошкольных групп.

Варианты совместной деятельности п.24.2 ФОП ДО:

- образовательную деятельность, осуществляемую в процессе организации различных видов детской деятельности;
- образовательную деятельность, осуществляемую в ходе режимных процессов;
- самостоятельную деятельность детей;
- взаимодействие с семьями детей по реализации образовательной программы ДО.

Согласно п. 24.2 ФОП ДО образовательной деятельности организуется как совместная деятельность педагога и детей, самостоятельная деятельность детей. В зависимости от решаемых образовательных задач, желаний детей, их образовательных потребностей, педагог выбирает один или несколько **вариантов совместной деятельности**:

- совместная деятельность педагога с ребёнком, где, взаимодействуя с ребёнком, он выполняет функции педагога: обучает ребёнка чему-то новому;
- совместная деятельность ребёнка с педагогом, при которой ребёнок и педагог - равноправные партнеры;
- совместная деятельность группы детей под руководством педагога, который на правах участника деятельности на всех этапах её выполнения (от планирования до завершения) направляет совместную деятельность группы детей;
- совместная деятельность детей со сверстниками без участия педагога, но по его заданию. Педагог в этой ситуации не является участником деятельности, но выступает в роли её организатора, ставящего задачу группе детей, тем самым, актуализируя лидерские ресурсы самих детей;
- самостоятельная, спонтанно возникающая, совместная деятельность детей без всякого участия педагога. Это могут быть самостоятельные игры детей

(сюжетно-ролевые, режиссерские, театрализованные, игры с правилами, музыкальные и другое), самостоятельная изобразительная деятельность по выбору детей, самостоятельная познавательно-исследовательская деятельность (опыты, эксперименты и другое).

Все перечисленные варианты совместной деятельности педагога с детьми могут быть реализованы в группе одновременно.

Организуя различные виды деятельности, педагог руководствуется положениями ФОП ДО, п.24.3-24.8.

Образовательная деятельность в режимных процессах имеет специфику и предполагает использование особых форм работы в соответствии с реализуемыми задачами воспитания, обучения и развития ребенка.

Временной отрезок/режимный момент	ФОП ДО, пп
Образовательная деятельность, осуществляемая в утренний отрезок времени	24.9, 24.10
Занятия	24.12-24.14
Образовательная деятельность, осуществляемая во время прогулки	24.15
Образовательная деятельность, осуществляемая во вторую половину дня. Культурные практики.	24.16, 24.18-24.22
Самостоятельная деятельность	24.17

Время проведения занятий, их продолжительность, длительность перерывов, суммарная образовательная нагрузка для детей дошкольного возраста определяются СанПиН 1.2.3685-21.

Содержание и педагогически обоснованную методику проведения занятий педагог выбирает самостоятельно. Подходы к проведению занятий могут отличаться в разных периодах реализации Программы.

Согласно п. 24.18 ФОП ДО в ДОО во вторую половину дня организованы следующие культурные практики:

- чтение художественной литературы дополняет развивающие возможности всех культурных практик.
- организация культурных практик предполагает подгрупповой способ объединения детей.

2.5. Способы и направления поддержки детской инициативы и самостоятельности

Для поддержки детской инициативы педагог поощряет свободную деятельность детей, основанную на детских интересах и предпочтениях. Появление возможности у ребенка реализовывать различные виды деятельности,

ориентируясь на собственные интересы, позволяет обеспечить такие важные составляющие эмоционального благополучия ребенка в дошкольных группах как уверенность в себе, чувство защищенности, комфорта, положительного самоощущения.

Наиболее благоприятными отрезками времени для организации свободной самостоятельной деятельности детей является утро (время прихода в дошкольные группы) и вторая половина дня.

Деятельность, которая может протекать в форме самостоятельной инициативной деятельности перечислена в п.25.3 ФОП ДО. В п.25.4 изложены необходимые условия для поддержки детской инициативы.

Так же ФОП ДО обозначает деятельность педагога, направленную на поддержку детской инициативы и самостоятельности в соответствии с возрастными особенностями детей.

возраст	3-4года	4-5 лет	5-7 лет
ФОП ДО,пп	25.5	25.6	25.7

Способы и приемы поддержки детской инициативы и самостоятельности изложены в п.25.8 ФОП ДО:

- не сразу помогают ребёнку, если он испытывает затруднения решения задачи, а побуждают его к самостоятельному решению, подбадривают и поощряют попытки найти решение. В случае необходимости оказания помощи ребёнку, педагоги сначала стремятся к её минимизации: лучше дать совет, задать наводящие вопросы, активизировать имеющийся у ребёнка прошлый опыт.

- у ребёнка всегда есть возможность самостоятельного решения поставленных задач. При этом педагоги помогают детям искать разные варианты решения одной задачи, поощряют активность детей в поиске, принимают любые предположения детей, связанные с решением задачи, поддерживают инициативу и творческие решения, а также обязательно акцентируют внимание детей на качестве результата, их достижениях, одобряют и хвалят за результат, вызывают у них чувство радости и гордости от успешных самостоятельных, инициативных действий.

- особое внимание педагоги уделяют общению с ребёнком в период проявления кризиса семи лет: характерные для ребёнка изменения в поведении и деятельности становятся поводом для смены стиля общения с ребёнком. Педагоги уважают его интересы, стремления, инициативы в познании, активно поддерживают стремление к самостоятельности.

- педагоги акцентируют внимание на освоении ребёнком универсальных умений организации своей деятельности и формировании у него основ целеполагания: поставить цель (или принять её от педагога), обдумать способы её достижения, осуществить свой замысел, оценить полученный результат с позиции цели. Задача развития данных умений ставится педагогами в разных видах деятельности. При этом педагоги используют средства, помогающие детям планомерно и самостоятельно осуществлять свой замысел: опорные схемы, наглядные модели, пооперационные карты.

- для развития самостоятельности у детей, педагоги создают творческие ситуации в игровой, музыкальной, изобразительной деятельности и театрализации, в ручном труде, в которых активизируют желание детей самостоятельно определить замысел, способы и формы его воплощения.

- педагоги уделяют особое внимание обогащению РППС, обеспечивающей поддержку инициативности ребёнка. В пространстве группы постоянно появляются предметы, побуждающие детей к проявлению интеллектуальной активности (новые игры и материалы, детали незнакомых устройств, сломанные игрушки, нуждающиеся в починке, зашифрованные записи, посылки, письма-схемы, новые таинственные книги и прочее).

- собственные наработки

ЧФУ: стр. 18-19 «Школа Супергероев»

2.6. Особенности взаимодействия педагогического коллектива с семьями воспитанников.

Взаимодействие педагогического коллектива с семьями воспитанников дополняет, поддерживает и тактично направляет воспитательные воздействия родителей /законных представителей детей младенческого, раннего и дошкольного возрастов.

Цели данного взаимодействия представлены в п.26.1 ФОП ДО.

Достижение целей должно реализовываться через задачи, представленные в п.26.3 ФОП.ДО

Принципы построения взаимодействия с родителями/законными представителями: п.26.4 ФОП ДО.

Направления деятельности изложены в п.26.5 - 26.7.2 ФОП ДО и *стр.19 «Школа Супергероев»*

Формы, методы, приемы и способы взаимодействия с родителями: п.26.8-26.11

Каждый педагог ежегодно собирает данные о семьях воспитанников, вносит изменения в течение года, если имеется такая потребность. Анализируя данные, педагог составляет план взаимодействия, где отображены основные направления деятельности.

2.7. Рабочая программа воспитания (далее – РПВ)

ЦЕЛЕВОЙ РАЗДЕЛ РПВ

Согласно п. 29.2 ФОП ДО, общая **цель** воспитания в ДОО - личностное развитие каждого ребёнка с учётом его индивидуальности и создание условий для позитивной социализации детей на основе традиционных ценностей российского общества, что предполагает:

- формирование первоначальных представлений о традиционных ценностях российского народа, социально приемлемых нормах и правилах поведения;

- формирование ценностного отношения к окружающему миру (природному и социокультурному), другим людям, самому себе;

- становление первичного опыта деятельности и поведения в соответствии с традиционными ценностями, принятыми в обществе нормами и правилами.

Задачами воспитания в ДОО являются:

-содействие развитию личности, основанному на принятых в обществе представлениях о добре и зле, должном и недопустимом;

- способствование становлению нравственности, основанной на духовных отечественных традициях, внутренней установке личности поступать согласно своей совести;

- создание условия для развития и реализации личностного потенциала ребёнка, его готовности к творческому самовыражению и саморазвитию, самовоспитанию;

- осуществление поддержки позитивной социализации ребёнка посредством проектирования и принятия уклада, воспитывающей среды, создания воспитывающих общностей.

В РПВ выделены следующие направления воспитания:

ПАТРИОТИЧЕСКОЕ НАПРАВЛЕНИЕ ВОСПИТАНИЯ	
ЦЕЛЬ	ЦЕННОСТИ
Содействовать формированию у ребёнка личностной позиции наследника традиций и культуры, защитника Отечества и творца (созидателя), ответственного за будущее своей страны.	Родина и природа
СОДЕРЖАНИЕ	
<p>Патриотическое направление воспитания базируется на идее патриотизма как нравственного чувства, которое вырастает из культуры человеческого бытия, особенностей образа жизни и её уклада, народных и семейных традиций.</p> <p>Работа по патриотическому воспитанию предполагает: формирование «патриотизма наследника», испытывающего чувство гордости за наследие своих предков (предполагает приобщение детей к истории, культуре и традициям нашего народа: отношение к труду, семье, стране и вере); «патриотизма защитника», стремящегося сохранить это наследие (предполагает развитие у детей готовности преодолевать трудности ради своей семьи, малой родины); «патриотизма созидателя и творца», устремленного в будущее, уверенного в благополучии и процветании своей Родины (предполагает конкретные каждодневные дела, направленные, например, на поддержание чистоты и порядка, опрятности и аккуратности, а в дальнейшем - на развитие всего своего населенного пункта, района, края, Отчизны в целом).</p>	

ДУХОВНО-НРАВСТВЕННОЕ НАПРАВЛЕНИЕ ВОСПИТАНИЯ	
ЦЕЛЬ	ЦЕННОСТИ
Формирование способности к духовному развитию,	Жизнь, милосердие, добро
нравственному	

самосовершенствованию, ответственному поведению.	индивидуально-	
СОДЕРЖАНИЕ		
<p>Духовно-нравственное воспитание направлено на развитие ценностно-смысловой сферы дошкольников на основе творческого взаимодействия в детско-взрослой общности, содержанием которого является освоение социокультурного опыта в его культурно-историческом и личностном аспектах.</p>		

СОЦИАЛЬНОЕ НАПРАВЛЕНИЕ ВОСПИТАНИЯ	
ЦЕЛЬ	ЦЕННОСТИ
Формирование ценностного отношения детей к семье, другому человеку, развитие дружелюбия, умения находить общий язык с другими людьми.	Семья, дружба, человек и сотрудничество
СОДЕРЖАНИЕ	
<p>Важной составляющей социального воспитания является освоение ребёнком моральных ценностей, формирование у него нравственных качеств и идеалов, способности жить в соответствии с моральными принципами и нормами и воплощать их в своем поведении. Культура поведения в своей основе имеет глубоко социальное нравственное чувство - уважение к человеку, к законам человеческого общества. Конкретные представления о культуре поведения усваиваются ребёнком вместе с опытом поведения, с накоплением нравственных представлений, формированием навыка культурного поведения.</p>	

ПОЗНАВАТЕЛЬНОЕ НАПРАВЛЕНИЕ ВОСПИТАНИЯ	
ЦЕЛЬ	ЦЕННОСТИ
Формирование ценности познания.	Познание
СОДЕРЖАНИЕ	
<p>Познавательное и духовно-нравственное воспитание должны осуществляться в содержательном единстве, так как знания наук и незнание добра ограничивает и деформирует личностное развитие ребёнка.</p> <p>Значимым является воспитание у ребёнка стремления к истине, становление целостной картины мира, в которой интегрировано ценностное, эмоционально окрашенное отношение к миру, людям, природе, деятельности человека.</p>	

ФИЗИЧЕСКОЕ И ОЗДОРОВИТЕЛЬНОЕ НАПРАВЛЕНИЕ ВОСПИТАНИЯ

ЦЕЛЬ	ЦЕННОСТИ
Формирование ценностного отношения детей к здоровому образу жизни, овладение элементарными гигиеническими навыками и правилами безопасности.	Жизнь и здоровье
СОДЕРЖАНИЕ	
Физическое и оздоровительное направление воспитания основано на идее охраны и укрепления здоровья детей, становления осознанного отношения к жизни как основоположной ценности и здоровью как совокупности физического, духовного и социального благополучия человека.	

ТРУДОВОЕ НАПРАВЛЕНИЕ ВОСПИТАНИЯ

ЦЕЛЬ	ЦЕННОСТИ
Формирование ценностного отношения детей к труду, трудолюбию и приобщение ребёнка к труду.	Труд
СОДЕРЖАНИЕ	
Трудовое направление воспитания направлено на формирование и поддержку привычки к трудовому усилию , к доступному напряжению физических, умственных и нравственных сил для решения трудовой задачи; стремление приносить пользу людям. Повседневный труд постепенно приводит детей к осознанию нравственной стороны труда . Самостоятельность в выполнении трудовых поручений способствует формированию ответственности за свои действия .	

ЭСТЕТИЧЕСКОЕ НАПРАВЛЕНИЕ ВОСПИТАНИЯ

ЦЕЛЬ	ЦЕННОСТИ
Способствовать становлению у ребёнка ценностного отношения к красоте.	Культура, красота
СОДЕРЖАНИЕ	
Эстетическое воспитание направлено на воспитание любви к прекрасному в окружающей обстановке, в природе, в искусстве, в отношениях, развитие у детей желания и умения творить. Эстетическое воспитание через обогащение чувственного опыта и развитие эмоциональной сферы личности влияет на становление нравственной и духовной составляющих внутреннего мира ребёнка.	

Искусство делает ребёнка отзывчивее, добрее, обогащает его духовный мир, способствует воспитанию воображения, чувств. Красивая и удобная обстановка, чистота помещения, опрятный вид детей и взрослых содействуют **воспитанию художественного вкуса.**

Согласно пп. 29.2.3.1., 29.2.3.2. ФОП ДО выделяются следующие целевые ориентиры воспитания:

Целевые ориентиры воспитания детей раннего возраста (к трем годам).

Направление воспитания	Ценности	Целевые ориентиры
Патриотическое	Родина, природа	Проявляющий привязанность к близким людям, бережное отношение к живому. <i>Проявляющий интерес к природе малой родины</i>
Духовно нравственное	Жизнь, милосердие, добро	Способный понять и принять, что такое «хорошо» и «плохо». Проявляющий сочувствие, доброту.
Социальное	Человек, семья, дружба, сотрудничество	Испытывающий чувство удовольствия в случае одобрения и чувство огорчения в случае неодобрения со стороны взрослых. Проявляющий интерес к другим детям и способный бесконфликтно играть рядом с ними. Проявляющий позицию «Я сам!». Способный к самостоятельным (свободным) активным действиям в общении.
Познавательное	Познание	Проявляющий интерес к окружающему миру. Любознательный, активный в поведении и деятельности.
Физическое и оздоровительное	Здоровье, жизнь	Понимающий ценность жизни и здоровья, владеющий основными способами укрепления здоровья - физическая культура, закаливание, утренняя гимнастика, личная гигиена, безопасное поведение и другое; стремящийся к сбережению и укреплению собственного здоровья и здоровья окружающих. Проявляющий интерес к физическим упражнениям и подвижным играм, стремление к личной и командной победе, нравственные и волевые качества.
Трудовое	Труд	Поддерживающий элементарный порядок в окружающей обстановке. Стремящийся помогать старшим в доступных трудовых действиях.

Направление воспитания	Ценности	Целевые ориентиры
		Стремящийся к результативности, самостоятельности, ответственности в самообслуживании, в быту, в игровой и других видах деятельности (конструирование, лепка, художественный труд, детский дизайн и другое).
Эстетическое	Культура и красота	Проявляющий эмоциональную отзывчивость на красоту в окружающем мире и искусстве. Способный к творческой деятельности (изобразительной, декоративно-оформительской, музыкальной, словесно-речевой, театрализованной и другое).

Целевые ориентиры воспитания детей на этапе завершения освоения программы

Направление воспитания	Ценности	Целевые ориентиры
Патриотическое	Родина, природа	Любящий свою малую родину и имеющий представление о своей стране - России, испытывающий чувство привязанности к родному дому, семье, близким людям. <i>Интересующийся событиями малой родины, знающий историю поселка, проявляющий бережное отношение к природе, культуре, традициям малой родины</i>
Духовно нравственное	Жизнь, милосердие, добро	Различающий основные проявления добра и зла, принимающий и уважающий традиционные ценности, ценности семьи и общества, правдивый, искренний, способный к сочувствию и заботе, к нравственному поступку. Способный не оставаться равнодушным к чужому горю, проявлять заботу; Самостоятельно различающий основные отрицательные и положительные человеческие качества, иногда прибегая к помощи взрослого в ситуациях морального выбора. <i>Способный к проявлению заботы, оказывающий, в меру своих возможностей</i>

Направление воспитания	Ценности	Целевые ориентиры
		<i>(вместе со значимым взрослым), помощь тем, кому она необходима. Благородный. Деятельный</i>
Социальное	Человек, семья, дружба, сотрудничество	Проявляющий ответственность за свои действия и поведение; принимающий и уважающий различия между людьми. Владеющий основами речевой культуры. Дружелюбный и доброжелательный, умеющий слушать и слышать собеседника, способный взаимодействовать со взрослыми и сверстниками на основе общих интересов и дел.
Познавательное	Познание	Любознательный, наблюдательный, испытывающий потребность в самовыражении, в том числе творческом. Проявляющий активность, самостоятельность, инициативу в познавательной, игровой, коммуникативной и продуктивных видах деятельности и в самообслуживании. Обладающий первичной картиной мира на основе традиционных ценностей.
Физическое и оздоровительное	Здоровье, жизнь	Понимающий ценность жизни, владеющий основными способами укрепления здоровья - занятия физической культурой, закаливание, утренняя гимнастика, соблюдение личной гигиены и безопасного поведения и другое; стремящийся к сбережению и укреплению собственного здоровья и здоровья окружающих. Проявляющий интерес к физическим упражнениям и подвижным играм, стремление к личной и командной победе, нравственные и волевые качества. Демонстрирующий потребность в двигательной деятельности. Имеющий представление о некоторых видах спорта и активного отдыха.
Трудовое	Труд	Понимающий ценность труда в семье и в обществе на основе уважения к людям труда, результатам их деятельности. Проявляющий трудолюбие при выполнении поручений и в самостоятельной

Направление воспитания	Ценности	Целевые ориентиры
		деятельности.
Эстетическое	Культура и красота	Способный воспринимать и чувствовать прекрасное в быту, природе, поступках, искусстве. Стремящийся к отображению прекрасного в продуктивных видах деятельности.

СОДЕРЖАТЕЛЬНЫЙ РАЗДЕЛ РПВ

В дошкольных группах созданы:

- условия для формирования эмоционально-ценностного отношения ребёнка к окружающему миру, другим людям, себе;
- условия для обретения ребёнком первичного опыта деятельности и поступка в соответствии с традиционными ценностями российского общества;
- условия для становления самостоятельности, инициативности и творческого взаимодействия в разных детско-взрослых и детско-детских общностях, включая разновозрастное детское сообщество

Общности дошкольных групп.

В дошкольных группах выделяются следующие общности:

- Педагог - дети,
- Родители (законные представители) - ребёнок (дети),
- Педагог - родители (законные представители).
- Дети-дети
- Педагог-педагог
- Родители (законные представители) – родители (законные представители)

Ценности и цели:

профессионального сообщества	профессионально-родительского сообщества	детско-взрослого сообщества
Ценность детства и каждого ребенка как личности. Цели: создание условий для раскрытия личностного потенциала ребенка.	Ценность принятия и уважения. Цель: вовлечение родителей в процесс воспитания ребенка.	Ценности доверия, дружбы, ответственности и заботы. Цель: равноправие и партнерство взрослого и ребенка.

Особенности организации всех общностей и их роль в процессе воспитания детей:

Профессиональная общность – это устойчивая система связей и отношений между людьми, единство целей и задач воспитания, реализуемое всеми сотрудниками дошкольных групп. Сами участники общности разделяют те ценности, которые заложены в основу Программы. Основой эффективности такой общности является рефлексия собственной профессиональной деятельности.

Воспитатель, а также другие сотрудники:

- являются примером в формировании полноценных и сформированных ценностных ориентиров, норм общения и поведения;
- мотивируют детей к общению друг с другом, поощряют даже самые незначительные стремления к общению и взаимодействию;
- поощряют детскую дружбу, стараются, чтобы дружба между отдельными детьми внутри группы сверстников принимала общественную направленность;
- заботятся о том, чтобы дети непрерывно приобретали опыт общения на основе чувства доброжелательности;
- содействуют проявлению детьми заботы об окружающих, учат проявлять чуткость к сверстникам, побуждают детей сопереживать, беспокоиться, проявлять внимание к заболевшему товарищу;
- воспитывают в детях такие качества личности, которые помогают влиться в общество сверстников (организованность, общительность, отзывчивость, щедрость, доброжелательность и пр.);
- учат детей совместной деятельности, насыщают их жизнь событиями, которые сплачивали бы и объединяли ребят;
- воспитывают в детях чувство ответственности перед группой за свое поведение.

Профессионально-родительская общность включает сотрудников ДОО и всех взрослых членов семей воспитанников, которых связывают не только общие ценности, цели развития и воспитания детей, но и уважение друг к другу.

Основная задача – объединение усилий по воспитанию ребенка в семье и в дошкольных группах. Зачастую поведение ребенка сильно различается дома и в дошкольной группе. Без совместного обсуждения воспитывающими взрослыми особенностей ребенка невозможно выявление и в дальнейшем создание условий, которые необходимы для его оптимального и полноценного развития и воспитания.

Детско-взрослая общность.

Для общности характерно содействие друг другу, сотворчество и сопереживание, взаимопонимание и взаимное уважение, отношение к ребенку как к полноправному человеку, наличие общих симпатий, ценностей и смыслов у всех участников общности.

Детско-взрослая общность является источником и механизмом воспитания ребенка. Находясь в общности, ребенок сначала приобщается к тем правилам и

нормам, которые вносят взрослые в общность, а затем эти нормы усваиваются ребенком и становятся его собственными.

Общность строится и задается системой связей и отношений ее участников. В каждом возрасте и каждом случае она будет обладать своей спецификой в зависимости от решаемых воспитательных задач.

Особенности обеспечения возможности разновозрастного взаимодействия детей:

Одним из видов детских общностей являются разновозрастные детские общности. В дошкольных группах обеспечена возможность взаимодействия ребенка как со старшими, так и с младшими детьми на прогулке, во время общих мероприятий и праздников, на выездах за территорию детского сада, на экскурсиях.

Это обеспечивает помимо подражания и приобретения нового опыта послушания, опыт следования общим для всех правилам, нормам поведения и традициям. Кроме этого, для старших детей отношения с младшими – это возможность стать авторитетом и образцом для подражания, а также пространство для воспитания заботы и ответственности.

Задачи воспитания дошкольных групп

Интегрированы в каждую образовательную область и отражены в п 2.1 Программы.

Работа с родителями (законными представителями)

Работа с родителями (законными представителями) детей дошкольного возраста строится на принципах ценностного единства и сотрудничества всех субъектов социокультурного окружения дошкольных групп.

Для реализации РПВ используются формы сотрудничества с семьями воспитанников, описанные в п. 2.5 Программы.

События в дошкольных группах

проекты воспитательной направленности; праздники; общие дела; ритмы жизни (утренние и вечерние моменты, прогулка); режимные моменты (прием пищи, подготовка ко сну и прочее); свободная игра; свободная деятельность детей.

Совместная деятельность в образовательных ситуациях

К основным видам организации совместной деятельности в образовательных ситуациях в дошкольных группах относятся:

ситуативная беседа, рассказ, советы, вопросы;

социальное моделирование, воспитывающая (проблемная) ситуация, составление рассказов из личного опыта;

чтение художественной литературы с последующим обсуждением и выводами, сочинение рассказов, историй, сказок, заучивание и чтение стихов наизусть;

разучивание и исполнение песен, театрализация, драматизация, этюды-инсценировки;

рассматривание и обсуждение картин и книжных иллюстраций, просмотр видеороликов, презентаций, мультфильмов;

организация выставок (книг, репродукций картин, тематических или авторских, детских поделок и тому подобное),

экскурсии (в музей, в общеобразовательную организацию и тому подобное), посещение спектаклей, выставок;

игровые методы (игровая роль, игровая ситуация, игровое действие и другие); демонстрация собственной нравственной позиции педагогом, личный пример педагога, приучение к вежливому общению, поощрение (одобрение, тактильный контакт, похвала, поощряющий взгляд).

Организация предметно-пространственной среды

Реализация воспитательного потенциала предметно-пространственной среды в дошкольных группах предусматривает совместную деятельность педагогов, обучающихся, других участников образовательных отношений по её созданию, поддержанию, использованию в воспитательном процессе:

- знаки и символы государства, региона, населенного пункта;

- компоненты среды, отражающие экологичность, природо-сообразность и безопасность;

- компоненты среды, обеспечивающие детям возможность общения, игры и совместной деятельности;

- компоненты среды, отражающие ценность семьи, людей разных поколений, радость общения с семьей;

- компоненты среды, обеспечивающие ребёнку возможность познавательного развития, экспериментирования, освоения новых технологий, раскрывающие красоту знаний, необходимость научного познания, формирующие научную картину мира;

- компоненты среды, обеспечивающие ребёнку возможности для укрепления здоровья, раскрывающие смысл здорового образа жизни, физической культуры и спорта;

- компоненты среды, предоставляющие ребёнку возможность погружения в культуру России, знакомства с особенностями традиций многонационального русского народа;

- компоненты среды, обеспечивающие ребёнку возможность посильного труда, а также отражающие ценности труда в жизни человека и государства.

При выборе материалов и игрушек для РППС ДОО ориентируется на продукцию отечественных и территориальных производителей.

Социальное партнерство

ОРГАНИЗАЦИОННЫЙ РАЗДЕЛ РПВ

Кадровое обеспечение

В дошкольных группах приняты следующие решения по разделению функционала, связанного осуществление воспитательной деятельности:

Должность ответственного	Функция
воспитатель	планирование, организация, реализация, обеспечение воспитательной деятельности
Зам.директора по ДО	повышение квалификации педагогов дошкольных группах в сфере воспитания
Зам.директора по ДО	привлечение специалистов других организаций (образовательных, социальных, правоохранительных и других) к воспитательной деятельности

Нормативно-методическое обеспечение

Для реализации РПВ в ДОО используется практическое руководство «Воспитателю о воспитании», представленное в открытом доступе в электронной форме на платформе институтвоспитания.рф



Требования к условиям работы с особыми категориями детей

Дошкольные группы готовы принять любого ребёнка независимо от его особенностей (психофизиологических, социальных, психологических, этнокультурных, национальных, религиозных и других) и обеспечить ему оптимальную социальную ситуацию развития.

В дошкольных группах созданы особые условия воспитания для отдельных категорий обучающихся, имеющих особые образовательные потребности: дети с инвалидностью, дети с ограниченными возможностями здоровья, дети с ООП:

- возможность выбора деятельности, партнера и средств; учитываются особенности деятельности, средств её реализации, ограниченный объем личного опыта детей особых категорий;

- формирование игры как важнейшего фактора воспитания и развития ребёнка с особыми образовательными потребностями, с учётом необходимости развития личности ребёнка, создание условий для самоопределения и социализации детей на основе социокультурных, духовно-нравственных ценностей и принятых в российском обществе правил и норм поведения;

- создание воспитывающей среды, способствующей личностному развитию особой категории дошкольников, их позитивной социализации, сохранению их индивидуальности, охране и укреплению их здоровья и эмоционального благополучия;

- доступность воспитательных мероприятий, совместных и самостоятельных, подвижных и статичных форм активности с учётом особенностей развития и образовательных потребностей ребёнка;

- участие семьи как необходимое условие для полноценного воспитания ребёнка дошкольного возраста с особыми образовательными потребностями.

3. ОРГАНИЗАЦИОННЫЙ РАЗДЕЛ

3.1. Психолого-педагогические условия, обеспечивающие освоение программы

Успешная реализация Программы обеспечивается психолого – педагогическими условиями, отраженными в п.30 ФОП ДО

3.2. Материально – техническое обеспечение программы, обеспеченность методическими материалами и средствами обучения и воспитания.

В дошкольных группах созданы материально – технические условия, соответствующие п 32-32.9. ФОП ДО. Данные отображены в инфраструктурном листе (с использованием цифрового сервиса 1С).

Материально-технические условия, обеспечивающие выполнение требований:

– санитарно-эпидемиологических правил и нормативов:

• к условиям размещения организаций, осуществляющих образовательную деятельность,

- оборудованию и содержанию территории,
- помещениям, их оборудованию и содержанию,
- естественному и искусственному освещению помещений,
- отоплению и вентиляции,
- водоснабжению и канализации,
- организации питания,
- медицинскому обеспечению,
- приему детей в организации, осуществляющие образовательную

деятельность,

- организации режима дня,
- организации физического воспитания,
- личной гигиене персонала;

– пожарной безопасности и электробезопасности;

– охране здоровья воспитанников и охране труда работников дошкольных групп




регламентируются локальными актами и положениями.

Образовательные ресурсы, расходные материалы, подписки на актуализацию электронных ресурсов, техническое и мультимедийное сопровождение деятельности средств обучения и воспитания, спортивный, музыкальный, оздоровительное оборудование, услуги связи, в т. ч. информационно-телекоммуникационной сети Интернет обновляются в соответствии с современными тенденциями в дошкольном образовании, по мере

поступления запросов от всех участников образовательных отношений, в зависимости от действительной обстановки в регионе, дошкольные группы и инициативы участников образовательных отношений, в том числе для реализации актуальных проектов.

Совершенствование и развитие нормативных и правовых, научно-методических, кадровых, информационных и материально-технических ресурсов предполагается осуществлять с участием научного, экспертного и широкого профессионального сообщества педагогов дошкольного образования, федеральных, региональных, муниципальных органов управления образованием Российской Федерации.

3.3. Перечень литературных, музыкальных, художественных, анимационных произведений для реализации Программы

<u>2 м.</u> <u>- 2 года</u>	<u>2 -3</u> <u>года</u>	<u>3-4</u> <u>года</u>	<u>4-5</u> <u>лет</u>	<u>5-6</u> <u>лет</u>	<u>6-8</u> <u>лет</u>
					

Цифровой каталог произведений размещен по ссылке
<https://drive.google.com/drive/folders/1RhVrasAHirvYT..>

3.4 Режим дня. Организация сна и отдыха

Режим дня составлен в соответствии с положениями ФОП ДО п 35.2-35.13.2, 35.21

Занятия организуются на протяжении всего периода обучения ребенка в дошкольном образовательном учреждении и направлены на решение образовательных задач, отображенных в Программе. Однако стоит отметить, что данная деятельность не регламентирована строгими временными рамками, организовывается по инициативе детей и может перетекать в иные формы деятельности.

К организации образовательной деятельности привлекаются родители, социальные партнеры, специалисты ОО, нередко дети старшего дошкольного возраста стихийно организуют образовательную деятельность самостоятельно, опираясь на ранее полученный опыт и придерживаясь тематики недели.

Освоение программы в каждом возрастном периоде разбито на два периода. Первый период: сентябрь – май, второй: июнь – август. *Отличительная черта второго периода - образовательная деятельность проводится в форме развлечений, массовых мероприятий, праздников; приоритетным местом организации образовательной деятельности является территория детского сада, площадка для прогулки.*

Содержание работы формируется по ходу деятельности, решая задачи развития детей в зависимости от сложившейся образовательной ситуации, опираясь на интересы отдельно ребенка или группы детей, иными словами конкретное содержание подбирается по мере постановки и решения развивающих задач и не всегда может быть запланировано заранее

В дошкольных группах предусмотрен алгоритм подготовки ко сну и пробуждения, регламентированный правилами, разработанными совместно с детьми:

1. спокойные, «тихие» игры;
2. подготовка ко сну (раздевание, переодевание в пижаму);
3. чтение литературы, прослушивание аудиозаписей со сказками, спокойной классической музыкой, колыбельными;
4. сон;
5. постепенное пробуждение ;
6. гимнастика пробуждения;
7. сенсорные дорожки;
8. одевание.

В зависимости от индивидуальных особенностей развития не все дети предпочитают спать во время дневного сна, поэтому для них организуются спокойные виды деятельности, исходя из предпочтений и инициативы ребенка.

Режим дня первой младшей группы (от 2,6-3 лет)	
Содержание	Время
Первый период	
Приход детей, осмотр, самостоятельная деятельность, утренняя гимнастика	7.30-8.30
Подготовка к завтраку, завтрак	8.30-9.00
Самостоятельная свободная деятельность детей. Занятия. ИГРЫ	9.00-10.00
Подготовка ко второму завтраку, второй завтрак	10.00-10.30
Подготовка к прогулке. Прогулка	10.30-11.30
Подготовка к обеду, обед	11.30-12.00
Подготовка ко сну, дневной сон Постепенный подъем, гимнастика	12.00-15.30
Подготовка к полднику, полдник	15.30-16.00
Самостоятельная свободная деятельность детей. ИГРЫ	16.00-17.00
Подготовка к прогулке, прогулка	17.00-18.00
Уход детей домой	до 18.00
Второй период	
Приход детей, осмотр, самостоятельная деятельность, утренняя гимнастика При оптимальных погодных условиях	7.30-8.30

осуществляется на улице.	
Подготовка к завтраку, завтрак	8.30-9.00
Самостоятельная свободная деятельность детей. Развлечения, досуги, праздники. ИГРЫ	9.00-9.30
Подготовка ко второму завтраку, второй завтрак	10.00-10.30
Подготовка к прогулке. Прогулка	9.30-12.00
Подготовка к обеду, обед	12.00-12.30
Подготовка ко сну, дневной сон Постепенный подъем, гимнастика	12.30-15.30
Подготовка к полднику, полдник	15.30-16.00
Самостоятельная свободная деятельность детей. Развлечения, досуги, праздники. ИГРЫ	16.00-16.30
Подготовка к прогулке, прогулка	16.30-18.00
Уход детей домой	до 18.00
Режим дня средней группы (от 3-4 лет)	
Первый период	
Режимные моменты	Время
Приход детей, осмотр, самостоятельная деятельность, утренняя гимнастика.	7.30-8.30
Подготовка к завтраку, завтрак	8.30-9.00
Самостоятельная свободная деятельность детей. Занятия. ИГРЫ	9.00-10.00
Подготовка ко второму завтраку, второй завтрак	10.00-10.30
Подготовка к прогулке Прогулка. Возвращение с прогулки	10.30-12.00
Подготовка к обеду, обед	12.00-13.00
Подготовка ко сну, дневной сон. Постепенный подъем, гимнастика	13.00-15.30
Подготовка к полднику, полдник	15.30-16.00
Самостоятельная свободная деятельность детей. ИГРЫ	16.00-16.30
Подготовка к прогулке, прогулка.	16.30-18.00
Уход детей домой	до 18.00
Второй период	
Режимные моменты	Время
Приход детей, осмотр, самостоятельная деятельность, утренняя гимнастика. При оптимальных погодных условиях осуществляется на улице.	7.30-8.30
Подготовка к завтраку, завтрак	8.30-9.00
Самостоятельная свободная деятельность детей. Развлечения, досуги, праздники. ИГРЫ	9.00-9.30
Подготовка ко второму завтраку, второй завтрак	10.00-10.30

Подготовка к прогулке Прогулка. Возвращение с прогулки	9.30 – 12.00
Подготовка к обеду, обед	12.00-13.00
Подготовка ко сну, дневной сон. Постепенный подъем, гимнастика	13.00-15.15
Подготовка к полднику, полдник	15.15-15.30
Подготовка к прогулке, прогулка.	15.30-16.30
Уход детей домой	до 16.30
Режим дня старшей группы (от 4-6)	
Первый период	
Режимные моменты	Время
Приход детей, осмотр, самостоятельная деятельность, утренняя гимнастика	7.30-8.30
Подготовка к завтраку, завтрак	8.30-9.00
Занятия. ИГРЫ. Самостоятельная деятельность детей.	9.00-10.00
Подготовка ко второму завтраку, второй завтрак	10.00-10.30
Подготовка к прогулке Прогулка. Возвращение с прогулки	10.30-12.00
Подготовка к обеду, обед	12.00-13.00
Подготовка ко сну, дневной сон. Постепенный подъем, гимнастика	13.00-15.30
Подготовка к полднику, полдник	15.30-16.00
Самостоятельная свободная деятельность детей. ИГРЫ	16.00-17.00
Подготовка к прогулке, прогулка.	16.30-18.00
Уход детей домой	до 18.00
Второй период	
Режимные моменты	Время
Приход детей, осмотр, самостоятельная деятельность, утренняя гимнастика. При оптимальных погодных условиях осуществляется на улице.	7.30-8.30
Подготовка к завтраку, завтрак	8.30-9.00
Самостоятельная свободная деятельность детей. Развлечения, досуги, праздники. ИГРЫ	9.00-9.30
Подготовка ко второму завтраку, второй завтрак	10.00-10.30
Подготовка к прогулке Прогулка. Возвращение с прогулки	9.30 – 12.00
Подготовка к обеду, обед	12.00-13.00
Подготовка ко сну, дневной сон. Постепенный подъем, гимнастика	13.00-15.15
Подготовка к полднику, полдник	15.15-15.30

Подготовка к прогулке, прогулка.	15.30-16.30
Уход детей домой	до 16.30

За счет гибкой структуры распорядок дня позволяет обеспечить «поточность» и плавный переход от одних режимных моментов к другим. Контроль за выполнением режимов дня в дошкольных группах осуществляют: заместитель директора по дошкольному образованию, медицинская сестра, педагоги, родители /законные представители.

Организация режима и распорядка пребывания детей в образовательном учреждении в ЧФУ образовательных отношений, полностью совпадают с организацией режима пребывания детей в образовательном учреждении обязательной части Программы

3.5. Особенности традиционных событий, праздников и мероприятий

В дошкольной образовательной организации традиционными являются праздники, мероприятия, спортивные развлечения, приуроченные к международному и национальному календарю праздников в РФ:

Месяц	Даты	Памятные даты/праздники
01	27	День снятия блокады Ленинграда День освобождения Красной армией крупнейшего «лагеря смерти» Аушвиц-Биркенау (Освенцима) - День памяти жертв Холокоста
	8	День российской науки
	15	День памяти о россиянах, исполнявших служебный долг за пределами Отечества
	21	Международный день родного языка
	23	День защитника Отечества
	03	8
27		Всемирный день театра
04	12	День космонавтики
05	1	Праздник Весны и Труда
	9	День Победы
	19	День детских общественных организаций России
	24	День славянской письменности и культуры
06	1	День защиты детей
	6	День русского языка
	12	День России
	22	День памяти и скорби

07	8	День семьи, любви и верности.
08	12	День физкультурника
	22	День Государственного флага РФ
	27	День российского кино
09	1	День знаний
	3	День окончания Второй мировой войны; День солидарности в борьбе с терроризмом
	8	Международный день распространения грамотности
	27	День воспитателя и всех дошкольных работников.
10	1	Международный день пожилых людей; Международный день музыки
	4	День защиты животных
	5	День учителя
	3 воскр.	День отца в России
11	4	День народного единства
	8	День памяти погибших при исполнении служебных обязанностей сотрудников органов внутренних дел России
	4 воскр.	День матери в России
	30	День Государственного герба РФ
12	3	День неизвестного солдата
	3	Международный день инвалидов
	5	День добровольца (волонтера) в России
	8	Международный день художника
	9	День Героев Отечества
	12	День Конституции Российской Федерации
	31	Новый год

Условия организация мероприятий:

- разнообразие форматов;
- участие родителей;

Поддержка детской инициативы при планировании и проведении мероприятия.

ЧФУ – стр.21 «Школа Супергероев»

3.5 Особенности организации, развивающей предметно – пространственной среды

Развивающая предметно – пространственной среды (далее – РППС) рассматривается как часть образовательной среды и фактор, обогащающий развитие детей. РППС дошкольных групп выступает основой для разнообразной, разносторонне развивающей, содержательной и привлекательной для каждого ребенка деятельности.

РППС ОО строится в соответствии с требованиями, отображенными в п.31.1-31.13

ЧФУ – стр. 21-23 «Школа Супергероев»

Требования к РППС представлены в Приложении 3

Краткая презентация программы

Образовательная программа (далее - Программа) муниципального образовательного учреждения Солдатскоташлинской СОШ дошкольные группы разработана в соответствии с федеральным государственным образовательным стандартом дошкольного образования, утвержденным приказом Министерства образования и науки Российской Федерации от 17.10.2013г №1155, с изменением, внесенным приказом Министерства просвещения Российской Федерации от 21.01.2019г № 31 (далее - Стандарт) и на основе Федеральной образовательной программы дошкольного образования, утвержденной приказом Министерства просвещения Российской Федерации от 25.11.2022 №1028 (далее -ФОП ДО). Часть, формируемая участниками образовательных отношений (далее – ЧФУ), разработана, в том числе, на базе образовательной программы по формированию у детей старшего дошкольного возраста предпосылок медиакомпетентности «Школа Супергероев», Илюхина Ю.В., Головнева М.Г. (Солодова) (далее «Школа Супергероев»)

Программа направлена на обучение и воспитание ребенка дошкольного возраста как гражданина российской федерации, формирование основ его гражданской и культурной идентичности на соответствующем его возрасту содержании доступными средствами. *А также на создание социальной ситуации развития дошкольников подготовительной группы, социальных и материальных условий, открывающих возможности позитивной социализации ребенка, формирования у него дифференцированного доверия к миру, к людям и к себе, его личностного и познавательного развития, развития инициативы и творческих способностей в сотрудничестве со взрослыми и другими детьми, а также на обеспечение здоровья и безопасности детей.*

Программа рассчитана на реализацию в течение пяти лет.

Программа ориентирована на детей от младенческого до подготовительного к школе возраста, в том числе на детей с ОВЗ.

Целью Программы является разностороннее развитие ребенка в период дошкольного детства с учетом возрастных и индивидуальных особенностей на основе духовно – нравственных ценностей российского народа, исторических и национально – культурных традиций.

К традиционным российским духовно – нравственным ценностям относятся, прежде всего, жизнь, достоинства, права и свободы человека, патриотизм, гражданственность, служение Отечеству и ответственность за его судьбу, высокие нравственные идеалы. Крепкая семья. Созидательный труд, приоритет духовного над материальным, гуманизм, милосердие, справедливость,

коллективизм, взаимопомощь и взаимоуважение, историческая память и преемственность поколений, единство народов России.

А так же целью Программы является создание условий для формирования осознанной позиции ребенка при освоении медиапространства через организацию различных видов деятельности.

Цели Программы достигаются через решение следующих задач:

- обеспечение единых для Российской Федерации содержания дошкольного образования и планируемых результатов освоения образовательной программы образовательной организации;

- приобщение детей к базовым ценностям российского народа – жизнь, достоинство, права и свободы человека, патриотизм, гражданственность, высокие нравственные идеалы, крепкая семья, созидательный труд, приоритет духовного над материальным, гуманизм, милосердие, справедливость, коллективизм, взаимопомощь и взаимоуважение, историческая память и преемственность поколений, единство народов России;

- создание условий для формирования ценностного отношения к окружающему миру, становления опыта действий и поступков на основе осмысления ценностей;

- построение содержания образовательной деятельности на основе учета возрастных и индивидуальных особенностей развития;

- создание условий для равного доступа к образованию для всех детей дошкольного возраста с учетом разнообразия образовательных потребностей и индивидуальных возможностей;

- охрана и укрепление физического и психического здоровья детей в том числе их эмоционального благополучия;

- обеспечение развития физических, личностных, нравственных качеств и основ патриотизма, интеллектуальных и художественно – творческих способностей ребенка, его инициативности, самостоятельности и ответственности;

- обеспечение психолого – педагогической поддержки семьи и повышение компетентности родителей (законных представителей) в вопросах воспитания, обучения и развития, охраны и укрепления здоровья детей, обеспечения их безопасности;

- достижение детьми на этапе завершения образовательной организации уровня развития , необходимого и достаточного для успешного освоения ими образовательных программ начального общего образования.

Взаимодействие педагогического коллектива с семьями дошкольников

Цели и задачи партнерства с родителями (законными представителями)

Семья является институтом первичной социализации и образования, который оказывает большое влияние на развитие ребенка в младенческом, раннем и дошкольном возрасте. Поэтому педагогам, реализующим образовательные программы дошкольного образования, необходимо учитывать в своей работе такие факторы, как условия жизни в семье, состав семьи, ее ценности и традиции,

а также уважать и признавать способности и достижения родителей(законных представителей) в деле воспитания и развития их детей.

Тесное сотрудничество с семьей делает успешной работу Организации. Только в диалоге обе стороны могут узнать, как ребенок ведет себя в другой жизненной среде. Обмен информацией о ребенке является основой для воспитательного партнерства между родителями(законными представителями) и воспитателями, то есть для открытого, доверительного и интенсивного сотрудничества обеих сторон в общем деле образования и воспитания детей.

Взаимодействие с семьей в духе партнерства в деле образования и воспитания детей является предпосылкой для обеспечения их полноценного развития.

Партнерство означает, что отношения обеих сторон строятся на основе совместной ответственности за воспитание детей. Кроме того, понятие «партнерство» подразумевает, что семья и Организация равноправны, преследуют одни и те же цели и сотрудничают для их достижения. Согласие партнеров с общими целями и методами воспитания и сотрудничество в их достижении позволяют объединить усилия и обеспечить преемственность и взаимодополняемость в семейном и внесемейном образовании.

Особенно важен диалог между педагогом и семьей в случае наличия у ребенка отклонений в поведении или каких-либо проблем в развитии. Диалог позволяет совместно анализировать поведение или проблемы ребенка, выяснять причины проблем и искать подходящие возможности их решения. В диалоге проходит консультирование родителей(законных представителей) по поводу лучшей стратегии в образовании и воспитании, согласование мер, которые могут быть предприняты со стороны Организации и семьи.

Педагоги поддерживают семью в деле развития ребенка и при необходимости привлекают других специалистов и службы (консультации психолога, логопеда, и др.).

Таким образом, в дошкольных группах занимаются профилактикой и борются с возникновением отклонений в развитии детей на ранних стадиях развития.

Уважение, сопереживание и искренность являются важными позициями, способствующими позитивному проведению диалога.

Диалог с родителями(законными представителями) необходим также для планирования педагогической работы. Знание педагогами семейного уклада доверенных им детей позволяет эффективнее решать образовательные задачи, передавая детям дополнительный опыт.

Педагоги, в свою очередь, также должны делиться информацией с родителями(законными представителями) о своей работе и о поведении детей во время пребывания в ОО. Родители(законные представители), как правило, хотят знать о возможностях сотрудничества, способствующего адаптации ребенка к ОО, его развитию, эффективному использованию предлагаемых форм образовательной работы.

В этом случае ситуативное взаимодействие способно стать настоящим образовательным партнерством.

Разнообразные возможности для привлечения родителей(законных представителей) предоставляет проектная работа. Родители(законные представители) могут принимать участие в планировании и подготовке проектов, праздников, экскурсий и т. д., могут также самостоятельно планировать родительские мероприятия и проводить их своими силами. ОО поощряется обмен мнениями между родителями(законными представителями), возникновение социальных сетей и семейная самопомощь.

Приложение №1

МОУ Солдатскоташлинская СОШ

**Педагогическая диагностика
достижения планируемых результатов
в соответствии с ФОП ДО и ФГОС ДО**

Педагогическая диагностика достижения планируемых результатов

Педагогическая диагностика в дошкольной образовательной организации (далее - ДОО) – это особый вид профессиональной деятельности, позволяющий выявлять динамику и особенности развития ребенка, составлять на основе полученных данных индивидуальные образовательные маршруты освоения образовательной программы, своевременно вносить изменения в планирование, содержание и организацию образовательной деятельности. Таким образом, педагогическая диагностика является основой для целенаправленной деятельности педагога, начальным и завершающим этапом проектирования образовательного процесса в дошкольной группе. Ее функция заключается в обеспечении эффективной обратной связи, позволяющей осуществлять управление образовательным процессом. Направления и цели педагогической диагностики, а также особенности ее проведения определяются требованиями ФГОС ДО (п. 3.2.3 ФГОС ДО) и ФОП ДО.

Во ФГОС ДО указано, что при реализации Программы может проводиться оценка индивидуального развития детей, которая осуществляется педагогическим работником в рамках педагогической диагностики. Данное положение свидетельствует о том, что педагогическая диагностика не является обязательной процедурой, а вопрос о ее проведении для получения информации о динамике возрастного развития ребенка и успешности освоения им Программы, формах организации и методах решается непосредственно Организацией. Специфика педагогической диагностики достижения планируемых образовательных результатов обусловлена следующими требованиями ФГОС ДО: планируемые результаты освоения основной образовательной программы дошкольного образования заданы как целевые ориентиры дошкольного образования и представляют собой социально-нормативные возрастные характеристики возможных достижений ребенка на разных этапах дошкольного детства; целевые ориентиры не подлежат непосредственной оценке, в том числе и в виде педагогической диагностики (мониторинга). Они не являются основанием для их формального сравнения с реальными достижениями детей и основой объективной оценки соответствия установленным требованиям образовательной деятельности и подготовки детей; освоение Программы не сопровождается проведением промежуточных аттестаций и итоговой аттестации воспитанников. Данные положения подчеркивают направленность педагогической диагностики на оценку индивидуального развития детей дошкольного возраста, на основе которой определяется эффективность педагогических действий и осуществляется их дальнейшее планирование.

Результаты педагогической диагностики (мониторинга) могут использоваться исключительно для решения следующих образовательных задач:

1) индивидуализации образования (в том числе поддержки ребенка, построения его образовательной траектории или профессиональной коррекции особенностей его развития); 2) оптимизации работы с группой детей.

Периодичность проведения педагогической диагностики: на начало учебного года – сентябрь; на конец учебного года – апрель. Педагогическая диагностика индивидуального развития детей проводится педагогом в произвольной форме на основе малоформализованных диагностических методов: наблюдения, свободных бесед с детьми, анализа продуктов детской деятельности (рисунков, работ по лепке, аппликации, построек, поделок и др.), специальных диагностических ситуаций. При необходимости педагог может использовать специальные методики диагностики физического, коммуникативного, познавательного, речевого, художественно-эстетического развития. Ведущим методом педагогической диагностики является наблюдение.

Осуществляя педагогическую диагностику, педагог наблюдает за поведением ребенка в естественных условиях, в разных видах деятельности, специфичных для детей раннего и дошкольного возраста. Ориентирами для наблюдения являются возрастные характеристики развития ребенка. Они выступают как обобщенные показатели возможных достижений детей на разных этапах дошкольного детства в соответствующих образовательных областях. Педагог может установить соответствие общих планируемых результатов с результатами достижений ребенка в каждой образовательной области. В процессе наблюдения педагог обращает внимание на частоту проявления каждого показателя, самостоятельность и инициативность ребенка в деятельности. Частота проявления указывает на периодичность и степень устойчивости показателя. Самостоятельность выполнения действия позволяет определить зону актуального и ближайшего развития ребенка. Инициативность свидетельствует о проявлении субъектности ребенка в деятельности и взаимодействии. Результаты наблюдения фиксируются, способ и форму их регистрации педагог выбирает самостоятельно.

Оптимальной формой фиксации результатов наблюдения является карта развития ребенка. Педагог может составить ее самостоятельно, отразив показатели возрастного развития ребенка, критерии их оценки. Фиксация данных наблюдения позволят педагогу отследить, выявить и проанализировать динамику в развитии ребенка на определенном возрастном этапе, а также скорректировать образовательную деятельность с учетом индивидуальных особенностей развития ребенка и его потребностей. Результаты наблюдения могут быть дополнены беседами с детьми в свободной форме, которые позволяют выявить причины поступков, наличие интереса к определенному виду деятельности, уточнить знания о предметах и явлениях окружающей действительности и др. Анализ продуктов детской деятельности может осуществляться на основе изучения материалов портфолио ребенка (рисунков, работ по аппликации, фотографий работ по лепке, построек, поделок и др.). Полученные в процессе анализа качественные характеристики существенно дополняют результаты наблюдения за продуктивной деятельностью детей (изобразительной, конструктивной, музыкальной и др.). Педагогическая диагностика завершается анализом полученных данных, на основе которых педагог выстраивает взаимодействие с детьми, организует предметно-развивающую среду, мотивирующую активную творческую деятельность воспитанников, составляет индивидуальные образовательные маршруты освоения образовательной Программы, осознанно и целенаправленно проектирует образовательный процесс. При необходимости используется психологическая диагностика развития детей (выявление и изучение индивидуально-психологических особенностей детей, причин возникновения трудностей в освоении образовательной программы), которую проводят квалифицированные специалисты (педагоги-психологи, психологи). Участие ребенка в психологической диагностике допускается только с согласия его родителей (законных представителей). Результаты психологической диагностики могут использоваться для решения задач психологического сопровождения и оказания адресной психологической помощи. (*п.16.1. – 16.10. раздел II ФОП ДО.*)

Система педагогической диагностики содержит 5 образовательных областей, соответствующих Федеральному государственному образовательному стандарту дошкольного образования, приказ министерства образования и науки № 1155 от 17 октября 2013 года: «Социально-коммуникативное развитие», «Познавательное развитие», «Речевое развитие», «Художественно-эстетическое развитие», «Физическое развитие», что позволяет комплексно оценить качество образовательной деятельности в группе и при необходимости индивидуализировать его для достижения достаточного уровня освоения каждым ребёнком содержания образовательной программы ДО. В ходе образовательной деятельности педагоги создают диагностические ситуации, чтобы оценить индивидуальную динамику детей и скорректировать свои действия.

Оценка педагогического процесса связана с уровнем овладения индивидуально каждым ребёнком необходимыми знаниями по образовательным областям:

Высокий уровень - 2 балла, ребёнок выполняет все параметры оценки самостоятельно (нормативные варианты развития).

Средний уровень - 1 балл, ребёнок выполняет все параметры оценки с частичной помощью взрослого (имеются проблемы в развитии ребёнка, а также незначительные трудности организации педагогического процесса в группе).

Низкий уровень - 0 баллов – ребёнок не может выполнить все параметры оценки, помощь взрослого не принимает или выполняет некоторые параметры (несоответствие развития ребёнка возрасту, а также необходимость корректировки педагогического процесса в группе по данному параметру / данной образовательной области).

Технология работы с таблицами следующая:

Этап 1. Напротив фамилии и имени каждого ребёнка проставляются баллы (уровни) в каждой ячейке указанного параметра, по которым затем считается и выставляется итоговый бальный показатель по каждому ребёнку, который соответствует высокому, среднему или низкому уровню. Этот показатель необходим для написания характеристики на конкретного ребёнка и проведения индивидуальной работы по результатам стартовой диагностики по улучшению качества освоения основной образовательной программы ДО.

Этап 2. Когда все дети прошли диагностику, высчитывается итоговый показатель в % по группе. Подсчитывается количество детей в % с высоким, средним, низким уровнями (количество детей с высоким, средним, низким уровнем делится на общее количество детей в группе). Этот показатель необходим для ведения учёта общегрупповых промежуточных результатов освоения основной образовательной программы ДО.

Заполненные таблицы позволяют сделать качественный и количественный анализ развития конкретного ребёнка и определит

общегрупповую тенденцию развития детей, что регламентировано п.3.2.2. ФГОС

ДО. Литература:

- Приказ Министерства образования и науки Российской Федерации № 1155 от 17 октября 2013 г. «Об утверждении Федерального Государственного Образовательного Стандарта».

- Федеральная образовательная программа дошкольного образования (утв. Приказом Министерства просвещения Российской Федерации от 25.11.2022 №1028.

Диагностика педагогического процесса в 1 младшей группе (с 2,6 до 3 лет)

Инструментарий педагогической диагностики В I младшей группе (2,6 -3 года)

Инструментарий педагогической диагностики представляет собой описание тех проблемных ситуаций, вопросов, поручений, ситуаций наблюдения, которые вы используете для определения уровня сформированности у ребёнка того или иного параметра оценки. В период проведения педагогической диагностики данные ситуации, вопросы и поручения могут повторяться, с тем, чтобы уточнить качество оцениваемого параметра. Это возможно. Когда ребёнок длительно отсутствовал в группе или когда имеются расхождения в оценке определённого параметра между педагогами, работающими с этой группой детей. Каждый параметр педагогической оценки может быть диагностирован несколькими методами, с тем, чтобы достичь определённой точности. Также одна проблемная ситуация может быть направлена на оценку нескольких параметров, в том числе из разных образовательных областей. Таблицы педагогической диагностики во 2 группе раннего возраста заполняются 1 раз в год – в конце учебного года, так как в начале учебного года у малышек протекает адаптационный период.

Основные диагностические методы:

- наблюдение;
- проблемная (диагностическая) ситуация;
- беседа.

Формы проведения педагогической диагностики:

- индивидуальная;
- подгрупповая;
- групповая.

Описание инструментария по образовательным областям

Образовательная область «Социально-коммуникативное развитие»

1. Может играть рядом, не мешать другим детям, подражать действиям сверстника и взрослого. Проявляет интерес к совместным играм со сверстниками и взрослым.

Методы: наблюдение в быту и в организованной деятельности.

Форма проведения: подгрупповая.

Задание: фиксировать характер игровых действий ребёнка.

2. Проявляет отрицательное отношение к порицаемым личностным качествам сверстников. Проявляет элементарные правила вежливости.

Методы: беседа, проблемная ситуация.

Материал: сказка «Колобок».

Форма проведения: индивидуальная, подгрупповая.

Задание: «Что случилось с колобком?». Кто его обхитрил? Какая лиса?»

Метод: наблюдение.

Материал: ситуация встречи / прощания со взрослым.

Форма проведения: индивидуальная.

Задание: «Посмотри, к нам пришёл гость. Что нужно сказать?».

Образовательная область «Познавательное развитие»

1. Узнаёт и называет игрушки, некоторых домашних и диких животных, некоторые овощи и фрукты.

Методы: беседа.

Материал: игрушки-муляжи животных, овощей, фруктов.

Форма проведения: индивидуальная.

Задание: «Что / Кто это?».

2. Группирует однородные предметы, выделяет один и много.

Методы: проблемная ситуация.

Материал: круг, квадрат, одного разного цвета, но одного размера, муляжи яблок и бананов.

Форма проведения: индивидуальная, подгрупповая.

Задание: «Найди всё красное, всё круглое, всё большое. Сколько яблок?»

Образовательная область «Речевое развитие»

1. Отвечает на простейшие вопросы («Кто?», «Что?», «Что делает?»).

Методы: проблемная ситуация.

Материал: сюжетные картинки (кот спит, птичка летит, конфета на столе).

Форма проведения: индивидуальная.

Задание: «Скажи, кто спит? Что делает кот? Что лежит на столе?».

2. Слушает стихи, сказки, небольшие рассказы без наглядного сопровождения.

Методы: наблюдение.

Материал: сказки для восприятия детьми.

Форма проведения: подгрупповая, групповая.

Задание: «Слушайте внимательно сказку «Колобок».

Образовательная область «Художественно-эстетическое развитие»

1. Знает назначение карандашей, фломастеров, красок и кисти, клея, пластилина.

Методы: проблемная ситуация, наблюдение.

Материал: выбор карандашей, фломастеров, красок и кисти, клея, пластилина.

Форма проведения: индивидуальная, подгрупповая.

Задание: «Нарисуй / приклей / слепи».

Образовательная область «Физическое развитие»

1. Умеет брать, держать, переносить, класть, бросать, катать мяч.

Методы: проблемная ситуация, наблюдение в быту и организованной деятельности. Материал: мячи.

Форма проведения: групповая, подгрупповая.

Задание: «Сейчас мы будем играть с мячом».

Диагностика педагогического процесса II младшей группе (с 3 до 4 года) Инструментарий педагогической диагностики в младшей группе (3-4 года)

Инструментарий педагогической диагностики представляет собой описание тех проблемных ситуаций, вопросов, поручений, ситуаций наблюдения, которые используются для определения уровня сформированности у ребёнка того или иного параметра оценки. В период проведения педагогической диагностики данные ситуации, вопросы и поручения могут повторяться, с тем, чтобы уточнить качество оцениваемого параметра. Это возможно, когда ребёнок длительно отсутствовал в группе или когда имеются расхождения в оценке определённого параметра между педагогами, работающими с этой группой детей. Каждый параметр педагогической оценки может быть диагностирован несколькими методами, с тем, чтобы достичь определённой точности. Также одна проблемная ситуация может быть направлена на оценку нескольких параметров, в том числе из разных образовательных областей.

Основные диагностические методы:

- наблюдение;
- проблемная (диагностическая) ситуация;
- беседа.

Формы проведения педагогической диагностики:

- индивидуальная;
- подгрупповая;
- групповая.

Описание инструментария по образовательным областям

Образовательная область «Социально-коммуникативное развитие»

1. Старается соблюдать правила поведения в общественных местах, в общении со взрослыми и сверстниками, в природе.

Методы: наблюдение в быту и в организованной деятельности.

Форма проведения: подгрупповая, индивидуальная.

Задание: фиксировать на прогулке, в самостоятельной деятельности стиль поведения и общения ребёнка.

2. Знает свои имя и фамилию, имена родителей.

Методы: беседа.

Форма проведения: индивидуальная.

Задание: «Скажи, пожалуйста, как тебя зовут? Как твоя фамилия? Как зовут папу, маму?».

Образовательная область «Познавательное развитие» 1.

Умеет группировать предметы по цвету, размеру, форме.

Методы: проблемная ситуация.

Материал: круг, квадрат, треугольник, прямоугольник, овал одного цвета и разного размера, муляжи и картинки овощей, фруктов, кукольная посуда /одежда / мебель.

Форма проведения: индивидуальная, подгрупповая.

Задание: «Найди всё красное, всё круглое, всё большое».

Образовательная область «Речевое развитие»

1. Чётко произносит все звуки, определяет заданный гласный звук из двух.

Методы: проблемная ситуация, наблюдение.

Материал: дидактическая игра «Какой звук?».

Форма проведения: индивидуальная, подгрупповая.

Задание: «Повтори за мной – А, У, О, Э, Ы».

2. Разыгрывает самостоятельно и по просьбе взрослого отрывки из знакомых сказок. Методы: проблемная ситуация.

Материал: игрушки по количеству детей.

Форма проведения: подгрупповая, групповая.

Задание: «Давайте расскажем сказку «Колобок».

3. Понимает социальную оценку поступков сверстников или героев иллюстраций, литературных произведений.

Методы: беседа, проблемная ситуация.

Материал: сказка «Теремок».

Форма проведения: индивидуальная, подгрупповая.

Задание: «Почему звери расстроились? Кто поступил правильно? Кто поступил нечестно? Почему?»

Образовательная область «Художественно-эстетическое развитие»

1. Создаёт изображения предметов из готовых фигур. Украшает заготовки из бумаги разной формы.

Методы: проблемная ситуация, наблюдение.

Материал: геометрические фигуры из бумаги разных цветов и фигур (круг, квадрат, треугольник), заготовка ваза.

Форма проведения: подгрупповая.

Задание: «Укрась вазу».

Образовательная область «Физическое развитие»

1. Умеет ходить и бегать, сохраняя равновесие, в разных направлениях по указанию взрослого.

Методы: проблемная ситуация, наблюдение в быту и организованной деятельности. Материал: зонтик.

Форма проведения: групповая, подгрупповая.

Задание: «Сейчас мы будем играть в игру «Солнышко и дождик». Когда я скажу «Солнышко», дети бегают. Когда я скажу «Дождик», дети бегут под зонтик»

Диагностика педагогического процесса в средней группе (с 4 до 5 лет)

Инструментарий педагогической диагностики в средней группе (4-5 лет)

Инструментарий педагогической диагностики представляет собой описание тех проблемных ситуаций, вопросов, поручений, ситуаций наблюдения, которые используются для определения уровня сформированности у ребёнка того или иного параметра оценки. В период проведения педагогической диагностики данные ситуации, вопросы и поручения могут повторяться, с тем, чтобы уточнить качество оцениваемого параметра. Это возможно, когда ребёнок длительно отсутствовал в группе или когда имеются расхождения в оценке определённого параметра между педагогами, работающими с этой группой детей. Каждый параметр педагогической оценки может быть диагностирован несколькими методами, с тем, чтобы достичь определённой точности. Также одна проблемная ситуация может быть направлена на оценку нескольких параметров, в том числе из разных образовательных областей.

Основные диагностические методы:

- наблюдение;
- проблемная (диагностическая) ситуация;
- беседа.

Формы проведения педагогической диагностики:

- индивидуальная;
- подгрупповая;
- групповая.

Описание инструментария по образовательным областям

Образовательная область «Социально-коммуникативное развитие»

1. Старается соблюдать правила поведения в общественных местах, в общении со взрослыми и сверстниками, в природе.

Методы: наблюдение в быту и в организованной деятельности, проблемная ситуация.

Форма проведения: подгрупповая, индивидуальная, групповая.

Задание: фиксировать на прогулке, в самостоятельной деятельности стиль поведения и общения ребёнка.

Материал: игрушки, мышка и белка, макет норки на полянке и дерева с дуплом.

Задание: «Пригласи Муравья к Белочке в гости».

2. Понимает социальную оценку поступков сверстников или героев иллюстраций, литературных произведений, эмоционально откликается.

Методы: беседа, проблемная ситуация.

Материал: сказка «Два жадных медвежонка».

Форма проведения: индивидуальная, подгрупповая.

Задание: «Почему медвежата расстроились?». Почему лиса радовалась? Кто поступил правильно? Кто поступил нечестно? Почему?».

3. Имеет представления о мужских и женских профессиях.

Методы: проблемная ситуация.

Материал: картинки с изображением профессий без указания на пол, атрибуты профессий, кукла-девочка, кукла-мальчик.

Форма проведения: подгрупповая, индивидуальная.

Задание: «Разложите картинки так, кто кем мог бы работать. Почему?».

Образовательная область «Познавательное развитие»

1. Знает свои имя и фамилию, имена родителей, родственные отношения.

Методы: беседа.

Форма проведения: индивидуальная.

Задание: «Скажи, пожалуйста, как тебя зовут? Как твоя фамилия? Где ты живёшь? Как зовут папу, маму? Как зовут твоих братьев и сестёр?».

2. Умеет группировать предметы по цвету, размеру, форме, назначению.

Методы: проблемная ситуация.

Материал: круг, квадрат, треугольник, прямоугольник, овал одного цвета и разного размера, муляжи и картинки овощей, фруктов, кукольная посуда /одежда / мебель.

Форма проведения: индивидуальная, подгрупповая.

Задание: «Найди, что к чему подходит по цвету, размеру, назначению».

Образовательная область «Речевое развитие»

1. Поддерживает беседу. Использует все части речи. Понимает и употребляет слова - антонимы.

Методы: проблемная ситуация, наблюдение.

Материал: опытно-экспериментальная деятельность «Пузырьки воздуха в воде», ситуация ответа детей на вопрос взрослого.

Форма проведения: индивидуальная, подгрупповая.

Задание: «Как увидеть воздух?». Можно подуть в трубочку в стакан с водой. Это пузырьки воздуха. Что легче – воздух или вода? Почему?».

Образовательная область «Художественно-эстетическое развитие»

1. Узнаёт песни по мелодии. Может петь протяжно, чётко произносить слова; вместе с другими детьми – начинать и заканчивать пение.

Методы: проблемная ситуация, наблюдение.

Материал: ситуация пения детьми знакомой песни (на выбор).

Форма проведения: подгрупповая, групповая.

Задание: «Сейчас все вместе будем петь песню».

Образовательная область «Физическое развитие»

1. Ловит мяч с расстояния. Метает мяч разными способами правой и левой руками, отбивает об пол.

Методы: проблемная ситуация, наблюдение в быту и организованной деятельности.

Материал: мяч, корзина, стойка – цель.

Форма проведения: индивидуальная, подгрупповая.

Задание: «Попади в корзину мячом правой и левой руки, потом левой рукой». Теперь попробуем попасть в стойку – цель. Теперь играем в игру «Лови мяч и отбивай».

Диагностика педагогического процесса в старшей группе (с 5 до 6 лет)

Инструментарий педагогической диагностики в старшей группе (5-6 лет)

Инструментарий педагогической диагностики представляет собой описание тех проблемных ситуаций, вопросов, поручений, ситуаций наблюдения, которые используются для определения уровня сформированности у ребёнка того или иного параметра оценки. В период проведения педагогической диагностики данные ситуации, вопросы и поручения могут повторяться, с тем, чтобы уточнить качество оцениваемого параметра. Это возможно, когда ребёнок длительно отсутствовал в группе или когда имеются расхождения в оценке определённого параметра между педагогами, работающими с этой группой детей. Каждый параметр педагогической оценки может быть диагностирован несколькими методами, с тем, чтобы достичь определённой точности. Также одна проблемная ситуация может быть направлена на оценку нескольких параметров, в том числе из разных образовательных областей.

Основные диагностические методы:

- наблюдение;
- проблемная (диагностическая) ситуация;
- беседа.

Формы проведения педагогической диагностики:

- индивидуальная;
- подгрупповая;
- групповая.

Описание инструментария по образовательным областям

Образовательная область «Социально-коммуникативное развитие»

1. Старается соблюдать правила поведения в общественных местах, в общении со взрослыми и сверстниками, в природе.

Методы: наблюдение в быту и в организованной деятельности, проблемная ситуация.

Форма проведения: подгрупповая, индивидуальная, групповая.

Задание: фиксировать на прогулке, в самостоятельной деятельности стиль поведения и общения ребёнка.

Материал: игрушки Муравей и Белка, макет леса с муравейником и дерева с дуплом. Задание: «Пригласи Муравья к Белочке в гости».

2. Может дать нравственную оценку своим и чужим поступкам / действиям.

Методы: беседа, проблемная ситуация.

Материал: случившаяся ссора детей.

Форма проведения: подгрупповая.

Задание: «Что у тебя случилось, почему вы поссорились?». Что чувствуешь ты? Почему ты рассердился? Почему он плачет?».

3. Имеет представления о видах труда и творчества.

Методы: наблюдения (многократно).

Материал: необходимые материалы для труда на участке, в уголке природы, в игровой комнате, материалы для рисования, лепки, аппликации, конструирования, различные настольно-печатные игры.

Форма проведения: индивидуальная, групповая.

Задание: «Выберите себе то, чем бы хотел сейчас заниматься».

4. Знает свои имя и фамилию, адрес проживания, фамилии родителей, их профессию. Методы: беседа.

Форма проведения: индивидуальная.

Задание: «Скажи, пожалуйста, как тебя зовут? Как твоя фамилия? Где ты живёшь?», На какой улице? Как зовут папу, маму? Кем они работают?».

Образовательная область «Познавательное развитие»

1. Различает круг, квадрат, треугольник, прямоугольник, овал. Соотносит объёмные и плоскостные фигуры.

Методы: проблемная ситуация.

Материал: круг, квадрат, треугольник, прямоугольник, овал одного цвета и разного размера, шар, цилиндр, куб разного размера.

Форма проведения: индивидуальная, подгрупповая.

Задание: «Найди, что к чему подходит по форме».

Образовательная область «Речевое развитие»

1. Составляет по образцу и плану рассказы по сюжетной картине, по серии картин, из личного опыта, на тему, предложенную воспитателем.

Поддерживает беседу, высказывает свою точку зрения, согласие/несогласие, использует все части речи. Подбирает к существительному прилагательные, умеет подбирать синонимы.

Методы: проблемная ситуация, наблюдение.

Материал: сюжетная картина «Дети в песочнице», ситуация ответа детей на вопрос взрослого.

Форма проведения: индивидуальная, подгрупповая.

Задание: «Что делают дети? Как ты думаешь, что чувствует ребёнок в полосатой кепке? Я думаю, что он радуется. Почему ты так думаешь? Как про него можно сказать, какой он?».

Образовательная область «Художественно-эстетическое развитие»

1. Правильно держит ножницы, использует разнообразные приёмы вырезания.

Методы: проблемная ситуация, наблюдение.

Материал: ножницы, листы бумаги с нарисованными контурами.

Форма проведения: подгрупповая, индивидуальная.

Задание: «Вырежи так, как нарисовано».

Образовательная область «Физическое развитие»

1. Умеет метать предметы правой и левой руками в вертикальную и горизонтальную цель, отбивает и ловит мяч.

Методы: проблемная ситуация, наблюдение в быту и организованной деятельности. Материал: мяч, корзина, стойка – цель.

Форма проведения: индивидуальная, подгрупповая.

Задание: «Попади в корзину мячом правой и левой рукой, потом левой рукой». Теперь попробуем попасть в стойку – цель. Теперь играем в игру «Лови мяч и отбивай».

Приложение № 2

Организованная образовательная деятельность			
Базовый вид деятельности	Периодичность		
	Младшая группа	Средняя группа	Старшая группа
Физическая культура в помещении	2 раза в неделю	2 раза в неделю	2 раза в неделю
Физическая культура на прогулке	1 раз в неделю	1 раз в неделю	1 раз в неделю
Познавательное развитие	2 раза в неделю	2 раза в неделю	3 раза в неделю
Развитие речи	1 раз в неделю	1 раз в неделю	2 раз в неделю
Рисование	1 раз в неделю	1 раз в неделю	2 раза в неделю
Лепка	1 раз в 2 недели	1 раз в 2 недели	1 раз в 2 недели
Аппликация	1 раз в 2 недели	1 раз в 2 недели	1 раз в 2 недели
Музыка	2 раза в неделю	2 раза в неделю	2 раза в неделю
Итого	10 занятий в неделю	10 занятий в неделю	13 занятий в неделю